

# OFFERTE AUTUNNO/INVERNO

Valide dal 9 Ottobre  
al 12 Gennaio 2024

*Una potenza  
mai vista*

**PROMO**  
**199€**

**FORBICE  
PS 23-25  
FASTER**



**CIPPATORE  
SHL 1500**



**PROMO**  
**2460€**

**MOTOSEGA  
CSP 270 T**



**listino**  
**323€**  
**228€**



**BLUEBIRD  
INDUSTRIES**

I prezzi si intendono IVA inclusa.



# PS 23-25 FASTER

La forbice PS 23-25 FASTER è la **grande novità**, un sviluppo che si descrive su tre diversi fronti facendo riferimento al nome proprio del prodotto:

**23:** a significare una **nuova serie**, sempre **altissima** la **qualità** dei materiali, ma un'**evoluzione** del prodotto.

**25:** perché la dimensione del taglio potrà tranquillamente raggiungere i **25 mm di taglio**.

**FASTER:** perché è **estremamente veloce** nel taglio, così veloce che non riuscirai a confonderla.

Tagliare  
con facilità

NEW



**+30%**  
di velocità



Gestione  
elettronica  
avanzata del  
motore elettrico



**+10%**  
di potenza



Funzionalità  
e prestazioni  
incrementate



PROMO  
LANCIO  
**199€**



**COD. 888380**

Voltaggio nominale 10.8 V  
Voltaggio massimo 12.6 V  
Diametro di taglio 25 mm max  
Opzione di taglio 2 aperture + taglio progressivo  
Velocità di taglio: incrementata del 30%  
Potenza di taglio: incrementata del 10%  
Batteria litio n. 2 incluse 12.6 V - 2.5 Ah  
Tempo di ricarica 2.5 - 4.5 h  
Peso con batteria inclusa 900 gr



# Compatibilità energetica



**COMPATIBILE CON INVERTER 12V,  
BATTERIA STANDARD DA 21V-5 AH OPPURE  
CON BATTERIA A ZAINO DA 50.4V-18AH**



## OLIMPO 23-56 / OLIMPO 23-56 AT



### COD. 888040


Voltaggio nominale 18-43.2V  
Voltaggio massimo 21-50.4V  
Compatibile con batteria al piombo 12V tramite inverter opzionale  
**Potenza massima 1000 watt**  
**Potenza di lavoro 350 watt**  
Ampiezza di lavoro 500 mm  
Regolazione velocità 3 modalità  
Battute al minuto 800-1000-1200  
Lunghezza massima 2.400 mm  
Tempo di lavoro con batteria a zaino 50.4V - 18Ah: 9 ore a vuoto  
Tempo di lavoro con batteria 21V - 5Ah: 2/3 ore a vuoto  
Asta: fissa  
Materiale asta carbonio  
N. pettini 4+4  
Pannello di controllo Display LCD  
Peso (esclusa batteria) 2.5 kg

**PROMO  
LANCIO  
478€**

### COD. 888350

Voltaggio nominale 18-43.2V  
Voltaggio massimo 21-50.4V  
Compatibile con batteria al piombo 12V tramite inverter opzionale  
**Potenza massima 1000 watt**  
**Potenza di lavoro 350 watt**  
Ampiezza di lavoro 500 mm  
Regolazione velocità 3 modalità  
Battute al minuto 800-1000-1200  
Lunghezza min/max: 2.250-3.100 mm  
Tempo di lavoro con batteria a zaino 50.4V - 18Ah: 9 ore a vuoto  
Tempo di lavoro con batteria 21V - 5Ah: 2/3 ore a vuoto  
Asta: telescopica  
Materiale asta carbonio  
N. pettini 4+4  
Pannello di controllo Display LCD  
Peso (esclusa batteria) 2.9 kg

**PROMO  
LANCIO  
528€**



**92€**

**INVERTER 12V  
+ CAVO 12 MT  
COD. 452070**

**I modelli OLIMPO 23-56 e OLIMPO 23-56 AT  
vengono forniti senza batteria e carica batterie.**



# PS 22-23 TWIN



BATTERIA  
PRO 8.4 V

**COD. 885930**

Voltaggio nominale 7.2 V  
Voltaggio massimo 8.4 V  
Diametro di taglio 23 mm max  
Opzione di taglio 2 aperture + taglio progressivo  
**Batteria litio n. 1 inclusa 8.4 V - 2 Ah**  
Tempo di ricarica 2.5 - 4.5 h  
Peso con batteria inclusa 830 gr

listino  
**188€**  
**119€**

**COD. 885940**

Voltaggio nominale 7.2 V  
Voltaggio massimo 8.4 V  
Diametro di taglio 23 mm max  
Opzione di taglio 2 aperture + taglio progressivo  
**Batteria litio n. 2 inclusa 8.4 V - 2 Ah**  
Tempo di ricarica 2.5 - 4.5 h  
Peso con batteria inclusa 830 gr

PROMO  
SPECIALE  
**129€**



# PS 22-25



BATTERIA  
PRO 16.8 V

**COD. 883750**

Voltaggio nominale 14.4 V  
Voltaggio massimo 16.8 V  
Diametro di taglio 25 mm max  
Opzione di taglio 2 aperture + taglio progressivo  
Batteria al litio n. 2 incluse - 16.8 V - 2.5 Ah  
Tempo di ricarica 1.5 - 2 h  
Peso con batteria inclusa 905 gr

listino  
**384€**  
**229€**



# PS 22-32C



BATTERIA  
PRO 16.8 V

TOP DI  
GAMMA

**COD. 884360**

Voltaggio nominale 14.1 V  
Voltaggio massimo 16.8 V  
Diametro di taglio 32 mm max  
Opzione di taglio 2 aperture + taglio progressivo  
Velocità di taglio 0.4 sec  
**Batteria al litio n. 3 incluse - 16.8 V - 2.5 Ah**  
Tempo di ricarica 3 - 4 h  
Peso con batteria inclusa 970 gr



# PS 22-38



BATTERIA  
PRO 24 V

**COD. 885920**

Voltaggio nominale 21.6 V  
Voltaggio massimo 24 V  
Diametro di taglio 38 mm max  
Opzione di taglio 2 aperture + taglio progressivo  
Batteria al litio n. 2 incluse - 24 V - 2.5 Ah  
Tempo di ricarica 2.5 - 4.5 h  
Peso con batteria inclusa 1.3 kg


listino  
**729€**  
**488€**



# + EP 22-32C

**COD. 7200170**

Prolunga applicabile a Forbice PS 22-32C  
Lunghezza prolunga chiusa 1.5 mt  
Lunghezza prolunga estesa 2.2 mt  
Peso 1.200 gr (prolunga) + 200 gr (batteria)



PROMO  
KIT  
**449€**



**PS 22-40 4 AH**



**COD. 884230**

Voltaggio nominale DC. 43.2 V  
Voltaggio massimo 50.4 V  
Diametro di taglio 40 mm max  
Opzione di taglio 2 aperture + taglio progressivo  
Batteria al litio n. 1 inclusa 50.4 V - 4 Ah  
Tempo di ricarica 2.5 - 3.5 h  
Peso con batteria inclusa 2.5 kg



listino  
**964€**  
**728€**

# LA combo perfetta

**COD. 886860**



**TOP DI  
GAMMA**



**PROMO  
298€**

## IL KIT È COMPOSTO DA:

**FORBICE PS 23-25 FASTER** per una potatura precisa caratterizzata da una **velocità ineguagliabile** e da una particolare **potenza**. Caratteristiche che permettono di tagliare senza alcun problema rami e arbusti **fino a 25 mm** di diametro

**POTATORE CS 22-04** che semplificherà notevolmente le attività di potatura grazie alla sua **capacità di taglio di 100 mm** e al suo peso ridotto di solamente **1 kg** con batteria inclusa. E' assicurato un lavoro prolungato senza affaticamento.

**3 BATTERIE** 12.6 V - 2.5 AH + caricabatterie doppio.

**OFFERTE AUTUNNO/INVERNO** | Valide dal **9 Ottobre** al **12 Gennaio 2024**



# ABBACCHIATORI



La gamma a batteria di **abbacchiatori BLUE BIRD** è rappresentata da strumenti per la raccolta delle olive leggeri e veloci, con funzionamento ed oscillazioni laterali ad elevata frequenza. Le **2 nuove linee** novità del periodo sono **OLIMPO** e **EGEO**.

Della linea OLIMPO la particolarità è la compatibilità dei prodotti **OLIMPO 23-56** e **OLIMPO 23-56 AT** con batteria al litio di voltaggio massimo da **21V** o con batteria a zaino di voltaggio massimo da **50.4V** - 18AH oppure con batteria al piombo da 12V attraverso l'accessorio opzionale inverter

Gli altri due modelli a batteria, **EGEO 22-50** e **EGEO 22-50 AT** sono rispettivamente un modello fisso e un modello telescopico e sono compatibili con batteria con voltaggio da 12 V e con potenza massima pari a 750 W.



## EGEO 22-50 / E GEO 22-50 AT



BATTERIA PRO 12 V

### COD. 888060

Voltaggio nominale 12 V  
 Potenza 750 W  
 Regolazione velocità 2 modalità  
 Lunghezza cavo 12 m  
 Ampiezza di lavoro 500 mm  
 Asta: fissa  
 Materiale asta carbonio  
 Lunghezza massima asta 2.400 mm  
 N. Pettini 4+4  
 Pannello di controllo Display OLED  
 Peso (esclusa batteria) 2.3 kg

listino  
**653€**  
**398€**

**EGEO 22-50**  
 + BATTERIA  
**459€**



### COD. 888360

Voltaggio nominale 12 V  
 Potenza 750 W  
 Regolazione velocità 2 modalità  
 Lunghezza cavo 12 m  
 Ampiezza di lavoro 500 mm  
 Asta: telescopica  
 Materiale asta: alluminio  
 Lunghezza min/max: 2.200-3.100 mm  
 N. Pettini 4+4  
 Pannello di controllo Display OLED  
 Peso 2.6 kg

listino  
**689€**  
**458€**

**EGEO 22-50 AT**  
 + BATTERIA  
**494€**



**I modelli E GEO 22-50 e E GEO 22-50 AT vengono forniti senza batteria e carica batterie.**



Per un'energia  
inarrestabile



**OLIMPO 23-56 + N.2 BATTERIE**  
**21 V - 5 AH**

**OLIMPO 23-56 AT + N.2 BATTERIE**  
**21 V - 5 AH**



**OLIMPO 23-56 + N.3 BATTERIE**  
**21 V - 5 AH**

**OLIMPO 23-56 AT + N.3 BATTERIE**  
**21 V - 5 AH**



**OLIMPO 23-56 + N.1 BATTERIA**  
**A ZAINO 50.4 V - 18 AH**

**OLIMPO 23-56 AT + N.1 BATTERIA**  
**A ZAINO 50.4 V - 18 AH**



## CS 22-04

 BATTERIA PRO 12.6 V

TOP DI GAMMA

**COD. 885610**

Motore Brushless  
 Voltaggio nominale 10.8 V  
 Voltaggio massimo 12.6 V  
 Potenza massima 250 W  
 Batterie al litio n. 2 incluse - 12.6V 2.5Ah  
 Tipo di barra 4"  
 Tipo di catena 1/4 - 1.1 mm - 29 maglie  
 Capacità di taglio 100 mm  
 Velocità variabile  
 Peso con batteria inclusa 1 kg

*Il sovrano del settore*



listino  
243€

**189€**

## CS 22-06

 BATTERIA PRO 16.8 V

**COD. 887420**

Motore con spazzole  
 Voltaggio nominale 14.1 V  
 Voltaggio massimo 16.8 V  
 Potenza massima 220 W  
 Batterie al litio n. 2 incluse - 16.8 V 2.5Ah  
 Tipo di barra 5"  
 Tipo di catena 1/4 - 1.1 mm - 34 maglie  
 Capacità serbatoio 16 ml  
 Pompa olio manuale  
 Tempo di ricarica 2.5 - 3.5 h  
 Peso con batteria inclusa 1.4 kg

listino  
304€

**228€**



## CS 22-06 TIMBER

 BATTERIA PRO 21 V

**COD. 888210**

Motore con spazzole  
 Voltaggio nominale 18 V  
 Voltaggio massimo 21 V  
 Potenza 400 W  
 Tipo di catena 1/4 - 34 maglie  
 Tipo di barra 5"  
 Velocità catena 4,6 m/s  
 Batteria al Litio 21 V - 2.5 Ah  
 Dotazione inclusa 1 batteria + caricabatteria + strumenti  
 Pompa olio Manuale  
 Peso con batteria inclusa 1.7 kg

PROMO SPECIALE  
**159€**



## CS 22-07

 BATTERIA PRO 21 V

**COD. 887850**

Motore Brushless  
 Voltaggio nominale 18 V  
 Voltaggio massimo 21 V  
 Potenza 750 W  
 Tipo di catena 1/4 - 42 maglie  
 Tipo di barra 7" (175 mm)  
 Pignone 8 denti  
 Velocità catena 11.5 m/s  
 Batteria al Litio 21 V - 5 Ah  
 Dotazione inclusa 1 batteria + caricabatteria + strumenti  
 Pompa olio Automatica  
 Peso con batteria inclusa 1.7 kg

*Il professionista*

listino  
549€

**398€**







## THCS 22-07



BATTERIA  
PRO 21 V

TOP DI  
GAMMA

**COD. 887400**

Motore Brushless  
 Voltaggio nominale 18 V  
 Voltaggio massimo 21 V  
 Batterie al litio n. 2 incluse - 21 V 5 Ah  
 Tipo di barra 8"  
 Tipo di catena 1/4" - 1.1 mm - 48 maglie  
 Tempo di ricarica 3 - 4 h  
 Pompa olio Automatica  
 Peso con batteria inclusa 2.5 kg

listino  
**608€**  
**449€**



## CS 23-16



BATTERIA  
PRO 50.4V

**COD. 887960**

Voltaggio nominale 43.2 V  
 Voltaggio massimo 50.4V  
 Motore Brushless  
 Potenza 2500 W  
 Batteria al Litio 50.4V - 5 Ah  
 Velocità catena 20 m/s  
 Lunghezza barra 16" (40 cm)  
 Catena 3/8 " 56 maglie  
 Pompa olio Automatica  
 Peso (macchina) 4.5 kg

listino  
**408€**  
**308€**



BATTERIA A ZAINO  
OPZIONALE 50.4 V - 18 Ah



\* Batteria e carica batteria non inclusi

## PCS 22-06



BATTERIA  
PRO 12.6 V

**COD. 887390**

Motore Brushless  
 Voltaggio nominale 10.8V  
 Voltaggio massimo 12.6 V  
 Batterie al litio n.2 incluse  
 12.6V - 2.5 Ah  
 Tipo di barra 9"  
 Tipo di catena 1/4" - 1.1 mm - 38 maglie  
 Tempo di ricarica 2.5 - 3.5 h  
 Peso con batteria inclusa 2.4 kg

listino  
**360€**  
**278€**



## PCS 22-10



BATTERIA  
PRO 21 V

TOP DI  
GAMMA

**COD. 888440**

Motore Brushless  
 Voltaggio nominale 18 V  
 Voltaggio massimo 21 V  
 Display LED  
 Pompa olio per lubrificazione automatica  
 Batterie al litio n. 2 incluse 21 V 5 Ah  
 Tipo di barra 9"  
 Tipo di catena 1/4" - 1.1 mm - 48 maglie  
 Lunghezza minima 177 mm  
 Lunghezza massima 257 mm  
 Tempo di ricarica 3 - 4 h  
 Peso con batteria inclusa 3.5 kg

PROMO  
**438€**



**BS 22-400**BATTERIA  
PRO 21V**TOP DI  
GAMMA****COD. 887900****Sprayer-soffiatore 3-in-1**

Voltaggio nominale 18 V  
 Voltaggio massimo 21 V  
 Motore Brushless  
 Potenza 400 W  
 Batteria al Litio 21 V - 5 Ah  
 Velocità massima aria 45 m/s  
 Volume massimo aria 400 m<sup>3</sup>/h  
 Distanza massima gittata 8 m  
 Capacità serbatoio 3 litri  
 Peso (batteria) 670 gr



listino  
**525€**  
**408€**

**BL 22-300**BATTERIA  
PRO 21V**COD. 887990**

Voltaggio nominale 18 V  
 Voltaggio massimo 21 V  
 Motore Brushless  
 Potenza 300 W  
 Batteria al Litio 21 V - 5 Ah  
 Dotazione 1 batteria + caricabatterie inclusi

listino  
**452€**  
**348€**

**BL 23-800**BATTERIA  
PRO 50.4 V**COD. 887970**

Voltaggio nominale 43.2 V  
 Voltaggio massimo 50.4 V  
 Motore Brushless  
 Potenza 800 W  
 Batteria al Litio 50.4V - 5 Ah  
 Velocità massima aria 70 m/s  
 Volume massimo aria 780 m<sup>3</sup>/h  
 Regolazione velocità 3 velocità + turbo

listino  
**214€**  
**154€**



BATTERIA A ZAINO  
 OPZIONALE 50.4 V - 18 Ah

\* Batteria e carica batteria non inclusi

**HT 22-60**BATTERIA  
PRO 21 V**COD. 887880**

Voltaggio nominale 18 V  
 Voltaggio massimo 21 V  
 Motore Brushless  
 Lunghezza lame 600 mm  
 Passo 32 mm  
 Regolazione velocità 3 velocità  
 Batteria al Litio 21 V - 5 Ah  
 Dotazione inclusa 1 batteria + caricabatteria + strumenti  
 Peso (macchina) 3.5 kg  
 Peso (batteria) 670 gr

listino  
**439€**  
**348€**

**PHT 22-52**BATTERIA  
PRO 21 V**COD. 887490**

Voltaggio nominale 18 V  
 Voltaggio massimo 21 V  
 Motore Brushless  
 Potenza 800 W  
 Lunghezza lame 520 mm  
 Passo 22.5 mm  
 Regolazione velocità 3 velocità  
 Asta Telescopica (da 120 a 240 cm)  
 Inclinazione lame Regolabile fino a 180°  
 Batteria al Litio 21 V - 5 Ah  
 Dotazione inclusa 1 batteria +  
 caricabatteria + strumenti

listino  
**486€**  
**388€**

**PT 23-200**BATTERIA  
16.8 V**COD. 888370**

Voltaggio di lavoro 16.8 V  
 Batterie al litio n. 2 - 16.8 V - 2 Ah incluse  
 Potenza nominale 30 W  
 Potenza max 50 W  
 Diametro 30 mm  
 Bobina 200 mt

listino  
**498€**  
**398€**





# EP 22-22 / EP 22-32C / EP 22-38

**COD. 7200140**

Prolunga applicabile a Forbice PS 22-23 & Potatore CS 22-04  
Lunghezza prolunga chiusa 1.2 mt  
Lunghezza prolunga estesa 2.0 mt  
Peso 1.200 gr (prolunga) + 200 gr (batteria)

listino **183€**  
**118€**

**COD. 7200170**

Prolunga applicabile a Forbice PS 22-32C  
Lunghezza prolunga chiusa 1.5 mt  
Lunghezza prolunga estesa 2.2 mt  
Peso 1.200 gr (prolunga) + 200 gr (batteria)

listino **183€**  
**118€**

**COD. 7200160**

rolunga applicabile a Forbice PS 22-38  
Lunghezza prolunga chiusa 1.5 mt  
Lunghezza prolunga estesa 2.2 mt  
Peso 1.200 gr (prolunga) + 200 gr (batteria)

listino **208€**  
**129€**



Batteria a zaino 50.4V 18Ah

**COD. 888050**

listino **890€**  
**798€**



Batteria 50.4 V con display / senza display

**COD. 888300**

listino **347€**  
**268€**

**COD. 888310**

listino **317€**  
**238€**



Carica batterie 50.4 V rapido / standard

**COD. 452040**

listino **131€**  
**98€**

**COD. 452030**

listino **61€**  
**48€**



**CATENA**  
CS22-04-CHAIN

**10€**



**CATENA**  
CS22-08-CHAIN

**12€**



**BARRA**  
THCS22-07-BAR

**21€**



**OLIO CATENA**  
VEGETALE LT 1  
COD. 210280

listino **6,75€**  
**6,30€**



**TASCA**  
PORTAFORBICE  
COD. 754710

listino **17,10€**  
**13,80€**



**BC 341 L****COD. 886100A**

Motore Blue Bird 2 tempi\* - 33 cc  
 Potenza 0.90 kW/7000 rpm  
 Impugnatura singola  
 Diametro asta 28 mm  
 Testina tap & go  
 Cinghione singolo  
 Peso 6.4 kg\*\*

listino  
**335€****270€**

\* Miscela 2% con olio sintetico  
 \*\* Peso senza miscela, organo di taglio e riparo

**BC 370 L****TOP DI  
GAMMA****COD. 886600A/RO**

Motore Blue Bird 2 tempi\* - 34 cc  
 Potenza 1.14 kW/8000 rpm  
 Impugnatura singola  
 Diametro asta 28 mm  
 Testina tap & go  
 Cinghione singolo  
 Peso 7.0 kg\*\*

listino  
**458€****359€**

\* Miscela 2% con olio sintetico  
 \*\* Peso senza miscela, organo di taglio e riparo

**BC 450 STL****COD. 885770A/RO**

Motore ST POWER 2 tempi\*  
 Cilindrata 44.3 cc  
 Potenza 2 kW/7500 rpm  
 Impugnatura singola  
 Diametro asta 28 mm  
 Testina tap & go  
 Disco incluso  
 Cinghione singolo  
 Peso 7.8 kg \*\*

listino  
**610€****488€**

\* Miscela 2% con olio sintetico  
 \*\* Peso senza miscela, organo di taglio e riparo

**BC 560 STL****COD. 885780A/RO**

Motore Blue Bird 2 tempi\*  
 Cilindrata 53.2 cc  
 Potenza 2.4 kW/7500 rpm  
 Impugnatura singola  
 Diametro asta 28 mm  
 Testina tap & go  
 Disco incluso  
 Cinghione singolo  
 Peso 7.8 kg \*\*

listino  
**647€****538€**

\* Miscela 2% con olio sintetico  
 \*\* Peso senza miscela, organo di taglio e riparo

**BCB 610 STL****COD. 885880/RO**

Motore Blue Bird 2 tempi\*  
 Cilindrata 57.9 cc  
 Potenza 2.8 kW/7500 rpm  
 Impugnatura singola  
 Diametro asta 27 mm  
 Testina tap & go  
 Disco incluso  
 Cinghione zaino  
 Peso 12.2 kg \*\*

listino  
**781€****658€**

\* Miscela 2% con olio sintetico  
 \*\* Peso senza miscela, organo di taglio e riparo

**COMBI BCB 560 STL****COD. 885730/RO**

Motore Blue Bird 2 tempi\*  
 Cilindrata 53.2 cc  
 Potenza 2.4 kW/7500 rpm  
 Diametro asta 26 mm  
 Testina tap & go  
 Disco incluso  
 Cinghione zaino  
 Peso 12.2 kg\*\*

listino  
**744€****618€**

\* Miscela 2% con olio sintetico  
 \*\* Peso senza miscela, organo di taglio e riparo






## COMBI 261

**COD. 885010**

Motore 2 tempi\* - 25.4 cc  
Potenza 0.72 kW/7000 rpm  
Impugnatura singola  
Diametro asta 26  
Accessori inclusi: potatore, tagliasiepe,  
decespugliatore, prolunga  
Peso 4.5 kg\*\*

listino  
**379€**

**288€**



\* Miscela 2% con olio sintetico  
\*\* Peso senza miscela, organo di taglio e riparo


## COMBI 341

**COD. 885020**

Motore 2 tempi\* - 32.6 cc  
Potenza 0.92 kW/7000 rpm  
Impugnatura singola  
Diametro asta 26  
Accessori inclusi: potatore, tagliasiepe,  
decespugliatore, prolunga  
Peso 4.9 kg\*\*

listino  
**397€**

**308€**



\* Miscela 2% con olio sintetico  
\*\* Peso senza miscela, organo di taglio e riparo

## BLV 281

**SOFFIATORE  
ASPIRATORE**

**TOP DI  
GAMMA**

**COD. 883740**

Motore Ecologico Euro 5 a scoppio 2 tempi\*  
Cilindrata 27.2 cc  
Velocità emissione aria 45 lt  
Velocità emissione aria 252 km/h  
Capacità di triturazione 10:1  
Peso asp./soff. \*\* 5.7 / 4.6 kg

listino  
**262€**

**198€**



\* Miscela 2% con olio sintetico  
\*\* Peso senza miscela, organo di taglio e riparo

## BBL 801

**COD. 883890**

Motore Ecologico Euro 5 a scoppio 2 tempi\*  
Cilindrata 75.6 cc  
Velocità emissione aria 331 km/h  
Leva regolazione gas inclusa  
Peso 11.6 kg \*\*

listino  
**598€**

**498€**



\* Miscela 2% con olio sintetico  
\*\* Peso senza miscela, organo di taglio e riparo

## MD 601

**ATOMIZZATORE**

**COD. 880350**

Motore Ecologico Euro 5 a scoppio 2 tempi\*  
Cilindrata 59.2 cc  
Potenza 2.65 kW  
Capacità serbatoio 14 lt  
Gittata max. 8 mt  
Gittata max. con doppia punta in dotazione 12 mt  
Adatto per liquidi e polveri  
Pompa inclusa  
Peso 10.3 kg\*

listino  
**403€**

**338€**



## PTT 261

**COD. 883960**

Motore 2 tempi - 25.4 cc  
Tipo di barra 3/8 LP 1.3 cm  
Lunghezza barra potatore 34.2 cm  
Lunghezza palo 4.1 mt  
Peso 9.1 kg

listino  
**439€**

**348€**





## HTE 600 / HTE 710

**COD. 880110**

Motore elettrico 600W 230V - 50HZ  
Lunghezza lame 51 cm  
Tipo lame doppie barre falcianti  
Denti su due lati  
Distanza denti 24 mm  
Impugnatura regolabile no  
Peso 3.2 kg



listino  
**98€**

**78€**

**COD. 880120**

Motore elettrico 710W 230V - 50HZ  
Lunghezza lame 61 cm  
Tipo lame doppie barre falcianti  
in acciaio SKI  
Denti su due lati  
Distanza denti 24 mm  
Impugnatura regolabile su 5  
posizioni a 180°  
Peso 3.7 kg

listino  
**134€**

**109€**

## HT 261

**COD. 881610**

Motore 1E34FN - 2 tempi\* - 25.4 cc  
Potenza 0.6 kW/7000 rpm  
Lunghezza lame 61 cm  
Tipo lame doppie barre falcianti  
Denti su due lati  
Distanza denti 27 mm  
Freno lama incluso  
Impugnatura regolabile su 5 posizioni a 180°  
Peso 6.3 kg \*\*

listino  
**266€**

**226€**



\* Miscela 2% con olio sintetico  
\*\* Peso senza miscela

## HT 261-J60

**COD. 883260A**

Motore 1E34FN - 2 tempi\* - 25.4 cc  
Potenza 0.7 kW/7000 rpm  
Lunghezza lame 60 cm  
Tipo lame doppie barre falcianti  
Denti su due lati  
Distanza denti 28 mm  
Impugnatura regolabile su 5 posizioni a 180°  
Peso 5.2 kg \*\*

listino  
**470€**

**388€**



\* Miscela 2% con olio sintetico  
\*\* Peso senza miscela

## HT 261-J75

**COD. 885750A**

Motore 1E34FN - 2 tempi\* - 25.4 cc  
Potenza 0.7 kW/7000 rpm  
Lunghezza lame 75 cm  
Tipo lame doppie barre falcianti  
Denti su due lati  
Distanza denti 28 mm  
Impugnatura regolabile su 5 posizioni a 180°  
Peso 5.4 kg \*\*

listino  
**482€**

**408€**



\* Miscela 2% con olio sintetico  
\*\* Peso senza miscela

## HTK 230-J60

**TOP DI  
GAMMA**

**COD. 883180A**

Motore Kawasaki TJ 23 V - 2 tempi\* - 23.3 cc  
Potenza 0.63 kW/7500 rpm  
Lunghezza lame 60 cm  
Tipo lame doppie barre falcianti  
Denti su due lati  
Distanza denti 28 mm  
Impugnatura regolabile su 5 posizioni a 180°  
Peso 5.4 kg \*\*

listino  
**562€**

**498€**



\* Miscela 2% con olio sintetico  
\*\* Peso senza miscela

## HTK 230-J75

**COD. 885130A**

Motore Kawasaki TJ 23 V - 2 tempi\* - 23.3 cc  
Potenza 0.63 kW/7500 rpm  
Lunghezza lame 75 cm  
Tipo lame doppie barre falcianti  
Denti su due lati  
Distanza denti 28 mm  
Impugnatura regolabile su 5 posizioni a 180°  
Peso 5.6 kg \*\*

listino  
**586€**

**522€**



\* Miscela 2% con olio sintetico  
\*\* Peso senza miscela



## OS 610 TV

**COD. 887530/RO**

Motore ST POWER 2 tempi\*  
Cilindrata 57.9 cc  
Potenza 2.8 kW/7500 rpm  
Tipo asta standard con testina vibrante  
Lunghezza asta 1800 mm  
Zaino incluso  
Impugnatura antivibrante  
Peso 13.1 kg \*\*

listino  
**1330€**  
**1118€**



## OS 610 TV

**COD. 887540/RO**

Motore ST POWER 2 tempi\*  
Cilindrata 57.9 cc  
Potenza 2.8 kW/7500 rpm  
Tipo asta standard con testina vibrante  
Lunghezza asta 2800 mm  
Zaino incluso  
Impugnatura antivibrante  
Peso 13.3 kg \*\*

listino  
**1391€**  
**1154€**



## OS 610 TVT

**COD. 887550/RO**

Motore ST POWER 2 tempi\*  
Cilindrata 57.9 cc  
Potenza 2.8 kW/7500 rpm  
Tipo asta telescopica con testina vibrante  
Lunghezza asta 1700 - 2500 mm  
Zaino incluso  
Impugnatura antivibrante  
Peso 13.5 kg \*\*

listino  
**1818€**  
**1514€**



## OS 610 TVTS

**COD. 887560/RO**

Motore ST POWER 2 tempi\*  
Cilindrata 57.9 cc  
Potenza 2.8 kW/7500 rpm  
Tipo asta telescopica con testina vibrante SUPER-SHAKE  
Lunghezza asta 1700 - 2500 mm  
Zaino incluso  
Impugnatura antivibrante  
Peso 13.7 kg \*\*

listino  
**2050€**  
**1679€**



\* Miscela 2% con olio sintetico \*\* Peso senza miscela



# PREPARATI A QUALCOSA DI SPECIALE

## BLB 40



BATTERIA  
40 V

**COD. 883430**

Velocità variabile + mod. turbo  
Tempo di lavoro "55 min al minimo, 16 min al max, 8 min mod. turbo"  
Velocità aria 7.1 - 11.2 - 13.6 m<sup>3</sup>/min  
Impugnatura ergonomica con doppio grip  
Motore Brushless  
Peso con batteria inclusa 3.4 kg  
Batteria al litio 40V, 2.5 Ah inclusa  
Indicatore carica con led incluso  
Caricabatteria incluso  
Tempo di ricarica da 3 a 5 ore

**SOTTO  
COSTO  
178€**



## BCB 40



BATTERIA  
40 V

**COD. 883550**

Ampiezza di taglio 255 mm  
Numero giri 6000 giri/min (a vuoto)  
Tempo di lavoro 30/96 min  
Filo nylon Ø 2 mm  
Testina batti e vai  
Capacità bobina filo 6 mt  
Asta pieghevole  
Testina di taglio rotante  
Potenza 450 W  
Peso 3.9 kg  
Batteria al litio 40V, 2.5 Ah inclusa  
Motore Brushless  
Indicatore carica con led incluso  
Caricabatteria incluso  
Tempo di ricarica da 3 a 5 ore

**SOTTO  
COSTO  
248€**



## TRB 40



BATTERIA  
40 V

**COD. 883570**

Ampiezza di taglio 300 mm  
Numero giri 7500 giri/min (a vuoto)  
Tempo di lavoro ≥ 35 min (a vuoto)  
Filo nylon Ø 1.6 mm  
Testina batti e vai  
Capacità bobina filo 6 mt  
Asta telescopica  
Testina di taglio rotante  
Funzione taglio bordo con ruota incluso  
Riparo protezione fiori incluso  
Peso con batteria inclusa 3.6 kg  
Batteria al litio 40V, 2.5 Ah inclusa  
Motore Brushless  
Indicatore carica con led incluso  
Caricabatteria incluso  
Tempo di ricarica da 3 a 5 ore

**SOTTO  
COSTO  
174€**



## HTB 40



BATTERIA  
40 V

**COD. 883420**

Lunghezza lame 540 mm  
Diametro max taglio 18 mm  
Numero giri 1200 min  
Durata carica a vuoto > 60 min  
Lame in acciaio stampate  
Impugnatura regolabile a 180° doppio grip  
Gancio protezione lama incluso  
Motore Brushless  
Peso con batteria inclusa 3.8 kg  
Batteria al litio 40V, 2.5 Ah inclusa  
Indicatore carica con led incluso  
Caricabatteria incluso  
Tempo di ricarica da 3 a 5 ore

**SOTTO  
COSTO  
198€**







Offerte imbattibili  
solo per te!

## QUANTITÀ LIMITATA

### PHB 40



BATTERIA  
40 V

**COD. 883150**

Lunghezza di taglio 430 mm  
Max capacità di taglio 18 mm  
Asta telescopica 240 ÷ 315 mm  
Tempo di lavoro 55 min. (a vuoto)  
Inclinazione regolabile 6 posizioni  
Motore Brushless  
Peso 5 kg  
Batteria al litio 40V 2.5 Ah inclusa  
Indicatore carica con led incluso  
Caricabatteria incluso  
Tempo di ricarica da 3 a 5 ore

**SOTTO  
COSTO  
208€**



### PSB 40



BATTERIA  
40 V

**COD. 883140**

Batteria al litio 40V 2.5 Ah inclusa  
Motore 360 W  
Lunghezza di taglio 10" 250 mm  
Velocità catena 4.5 m/s  
Asta telescopica 220 ÷ 295 mm  
Lubrificazione e regolazione catena automatica  
Inclinazione regolabile 4 posizioni

**SOTTO  
COSTO  
228€**



### LMB 40-43



BATTERIA  
40 V

**COD. 883390**

Ampiezza di taglio 430 mm  
Regolazione altezza tagliata 6 posizioni  
Altezza taglio 25-75 mm  
Scocca acciaio  
Cesto raccolta erba 50 lt  
Ruote front 180 / post 250 mm  
N° giri motore (variabile) 3100/2800 min -1 (a vuoto)  
Tempo di lavoro 38-45 min (a vuoto)  
Superficie di taglio 400-800 m2  
Motore Brushless  
Trazione no  
Peso 20 kg  
Batteria al litio n. 1 - 40V 2.5 Ah inclusa  
Indicatore carica con led incluso  
Caricabatteria incluso  
Tempo di ricarica da 3 a 5 ore  
Scarico 2 in 1 raccolta - mulching

**SOTTO  
COSTO  
378€**



## ACCESSORI GAMMA BATTERIA SERIE 40 V

### BATTERIA



**122€**

**98€**

**COD. 451810** 4 Ah - 40 V  
**COD. 451800** 2,5 Ah - 40 V

### CARICA BATTERIA STD



**24€**

**COD. 451820**

### CARICA BATTERIA RAPIDO



**45€**

**COD. 451620**



Per un taglio professionale

listino  
~~339€~~

**244€**

**TOP DI  
GAMMA**

## CSP 270 TC

**COD. 884440**

Cilindrata 25 cc  
Potenza 0.9 kW  
Lunghezza barra 10" (25 cm)  
Tipo catena 1/4 LP - 1.3 mm  
Carburatore Walbro  
Primer carburatore si  
Tendicatena laterale si  
Capacità serbatoio mix 170 ml  
Capacità serbatoio olio catena 140 ml  
Peso\* 2.45 kg



\* Peso senza miscela, barra e catena

## CSP 270 T

**COD. 884400**

Cilindrata 25 cc  
Potenza 0.9 kW  
Lunghezza barra 10" (25 cm)  
Tipo catena 3/8 LP - 1.3 mm  
Carburatore Walbro  
Primer carburatore si  
Tendicatena laterale si  
Capacità serbatoio mix 170 ml  
Capacità serbatoio olio catena 140 ml  
Peso\* 2.45 kg

listino  
~~323€~~

**228€**



\* Peso senza miscela, barra e catena



## CSP 280 T

**COD. 884000**

Cilindrata 28.5 cc  
Potenza 1 kW  
Lunghezza barra 10" (25 cm)  
Tipo catena 3/8 mini 1.3 mm  
Lubrificazione catena automatica  
Carburatore Walbro  
Carter metallo  
Peso 3.25 kg



listino  
**287€**  
**199€**

## CSP 280 TC

**COD. 884010**

Cilindrata 28.5 cc  
Potenza 1 kW  
Lunghezza barra 10" (25 cm) carving  
Tipo catena 1/4 1.3 mm  
Lubrificazione catena automatica  
Carburatore Walbro  
Carter metallo  
Peso 3.25 kg



listino  
**309€**  
**222€**

## CSP 410

**COD. 884030**

Cilindrata 41.4 cc  
Potenza 1.85 kW  
Lunghezza barra 16" (40 cm)  
Tipo catena 3/8 LP - 1.3 mm  
Lubrificazione catena regolabile  
Carburatore Walbro  
Carter metallo  
Peso 5.2 kg



listino  
**348€**  
**268€**







## CSP 500

### COD. 884050

Cilindrata 50 cc  
 Potenza 2.2 kW  
 Lunghezza barra 18" (45 cm)  
 Tipo catena 0,325 1.5 mm  
 Lubrificazione catena regolabile  
 Carburatore Walbro  
 Carter metallo  
 Peso 5.7 kg



listino  
**373€**  
**298€**

## CSP 550

### COD. 884060

Cilindrata 55 cc  
 Potenza 2.4 kW  
 Lunghezza barra 20" (50 cm)  
 Tipo catena 0,325 1.5 mm  
 Lubrificazione catena regolabile  
 Carburatore Walbro  
 Carter metallo  
 Peso 5.7 kg



listino  
**397€**  
**328€**

## TANICA COMBI

### COD. 755130

Tanica combinata doppio uso con capienza miscela pari a 5 Lt e capienza olio pari a 3 Lt. I beccucci inclusi sono per la miscela ad arresto automatico anti-traboccamento, mentre per l'olio anti-spruzzo



**PROMO**  
**22,50€**



## CSE 2000

**COD. 881860**

Potenza 2000 W  
Lunghezza barra e catena 16" (40 cm)  
OREGON  
Lubrificazione catena automatica  
Regolazione catena tool-less

listino  
~~128€~~

**109€**



## CS 250

**COD. 880550**

Cilindrata 25.4 cc  
Potenza 0.7 kW  
Lunghezza barra standard 10" (25 cm)  
Freno catena si  
Lubrificazione catena automatica  
Impugnatura antivibrante  
Peso\* 3.2 kg

listino  
~~189€~~

**144€**



\* Peso senza miscela, barra e catena

## CS 250 C

**COD. 881280**

Cilindrata 25.4 cc  
Potenza 0.7 kW  
Lunghezza barra carving 10" (25 cm)  
Freno catena si  
Lubrificazione catena automatica  
Impugnatura antivibrante  
Peso\* 3.2 kg

listino  
~~214€~~

**156€**



\* Peso senza miscela, barra e catena

## CS 390

**COD. 883690**

Cilindrata 37.2 cc  
Carburatore Walbro  
Potenza 1.2 kW  
Lunghezza barra 16" (40 cm)  
Freno catena si  
Lubrificazione catena automatica  
Impugnatura antivibrante  
Peso\* 4.6 kg

listino  
~~222€~~

**159€**



\* Peso senza miscela, barra e catena

## CS 460

**COD. 883700**

Cilindrata 45.2 cc  
Carburatore Walbro  
Potenza 1.5 kW  
Lunghezza barra 18" (45 cm)  
Freno catena si  
Lubrificazione catena automatica  
Impugnatura antivibrante  
Peso\* 5.4 kg

listino  
~~244€~~

**179€**



\* Peso senza miscela, barra e catena

## CS 590

**COD. 883710**

Cilindrata 54 cc  
Carburatore Hualong  
Potenza 2.2 kW  
Lunghezza barra e catena 20" (50 cm)  
Freno catena si  
Lubrificazione catena automatica  
Impugnatura antivibrante  
Peso\* 5.4 kg

listino  
~~271€~~

**194€**



\* Peso senza miscela, barra e catena



## FW 1610 ST

TOP DI  
GAMMA

**COD. 887460**

Motore ST POWER 2 tempi \*  
Cilindrata 57.9 cc  
Potenza 2.8 kW/7500 rpm  
Capacità tamburo 80 metri.  
Ø fune acciaio 5 mm. Inclusa  
Velocità avvolgimento fune 25 metri/min.  
Traino diretto 1300 kg  
Traino con rinvio 2600 kg  
Guida fune si  
Freno automatico  
Peso 35 kg con fune

listino  
**1940€**  
**1580€**



\* Miscela 2% con olio sintetico.

## TW 610 ST

**COD. 887450**

Motore ST POWER 2 tempi \*  
Cilindrata 57.9 cc  
Potenza 2.8 kW/7500 rpm  
Fune consigliata poliestere Ø 10 mm non inclusa  
Velocità avvolgimento fune 25 metri/min.  
Traino diretto 600 kg  
Peso 10.5 kg

listino  
**930€**  
**738€**



\* Miscela 2% con olio sintetico.

## FW 1610 STK

**COD. 887580**

Motore ST POWER 2 tempi \*  
Cilindrata 57.9 cc  
Potenza 2.8 kW/7500 rpm  
Capacità tamburo 80 metri.  
Ø fune kevlar 5 mm. Inclusa  
Velocità avvolgimento fune 25 metri/min.  
Traino diretto 1300 kg  
Traino con rinvio 2600 kg  
Guida fune si  
Freno automatico  
Peso 28 kg con fune

listino  
**2148€**  
**1748€**



\* Miscela 2% con olio sintetico.

## TWH 500

**COD. 883500**

Motore Honda 4 tempi 47.9 cc  
Potenza 1.47 kW/7000 rpm  
Fune consigliata poliestere  
Ø 10 mm non inclusa  
Velocità avvolgimento fune 25 mt/min  
Traino diretto 400 kg  
Peso: 9.9 kg

listino  
**988€**  
**788€**



\* Miscela 2% con olio sintetico.





## LSE 5000

**COD. 883290**

Motore monofase 2200W / 230V  
Lunghezza di spacco 520 mm  
Diametro di spacco 250 mm  
Spinta 5 tonnellate  
Peso 50 kg

listino  
**464€**  
**349€**



## LSHE 7000

**TOP DI  
GAMMA**

**COD. 886010**

Motore monofase 2300W / 230V  
Lunghezza di spacco 520 mm  
Diametro di spacco 250 mm  
Spinta 7 tonnellate  
Peso 59 kg

listino  
**506€**  
**389€**



## LSE 7000

**COD. 883300**

Motore monofase 3000W S6 / 230V  
Lunghezza di spacco 550 mm  
Diametro di spacco 300 mm  
Spinta 7 tonnellate  
Peso 98.2 kg

listino  
**848€**  
**658€**



## LSE 8000

**COD. 883310**

Motore monofase 3000W S6 / 230V  
Lunghezza di spacco 550 mm  
Diametro di spacco 300 mm  
Spinta 8 tonnellate  
Peso 110 kg

listino  
**946€**  
**739€**



## LSE 11000

**TOP DI  
GAMMA**

**COD. 883730**

Motore monofase 3000W / 230V  
Lunghezza di spacco 1040 mm  
Diametro di spacco 300 mm  
Spinta 11 tonnellate  
Peso 174 kg

listino  
**1477€**  
**1148€**



## LSL 16000

**COD. 884110**

Motore Loncin 6.5 Hp  
Lunghezza di spacco 1100 mm  
Diametro di spacco 300 mm  
Spinta 16 tonnellate  
Peso 248.5 kg

listino  
**2562€**  
**2049€**





## LSL 22000

**COD. 884120**

Motore Loncin 10 Hp  
Lunghezza di spacco 1100 mm  
Diametro di spacco 350 mm  
Spinta 22 tonnellate  
Peso 299.5 kg

listino  
**3172€**  
**2519€**



## LS PTO 30000

**COD. 884350**

Motore presa di forza cardano  
Lunghezza di spacco 1100 mm  
Diametro di spacco 400 mm  
Spinta 30 tonnellate  
Peso 346 kg

listino  
**3843€**  
**3029€**



## SHL 700

**COD. 886020**

Motore Loncin 6.5 Hp  
Cilindrata 196 cc  
Diametro di taglio massimo dei rami 7 cm  
Diametro rotore coltelli 400 x 10 mm  
Dimensioni 2 coltelli 110 x 42 x 9 mm  
Velocità di rotazione 2600 al/min  
Dimensioni foro di carico 530 x 350 mm  
Dimensioni foro di scarico 150 x 150 mm  
Livello vibrazioni 5.52 m/s  
Pneumatici per trasferimento n 2  
Peso 90 kg

listino  
**1367€**  
**1090€**



## SHL 1000

**COD. 884540**

Motore Loncin V200F  
Potenza 6.5 hP - 3600 rpm  
Carburante Benzina  
Avviamento Fune  
Metodo di taglio Tamburo (2 lame 233 mm)  
Max diam. Rami 100 mm  
Lunghezza 1760 mm  
Larghezza 513 mm  
Altezza 1105 mm  
Misure ruote 4.10-3.50-4  
Peso 108 kg

listino  
**1342€**  
**1180€**



## SHL 1200

**COD. 884520**

Motore Loncin G420F  
Potenza 9 kW - 3600 rpm  
Carburante Benzina  
Avviamento Elettrico  
Metodo di taglio Tamburo (2 lame 233 mm)  
Max diam. Rami 120 mm  
Lunghezza 2560 mm  
Larghezza 890 mm  
Altezza 1480 mm  
Misure ruote 16x8.0-7  
Peso 200 kg

listino  
**2501€**  
**1980€**





## SHL 1500

**COD. 888390**

Motore Loncin G420FD  
Potenza 15 hP – 3600 rpm  
Carburante Benzina  
Avviamento Elettrico  
Metodo di taglio Tamburo  
(2 lame 233 mm)  
Max diam. Rami 150 mm  
Misure ruote 17x7.0-8  
Peso 255 kg

**PROMO**  
**2460€**



## 310-SHL 1200

**IN OMAGGIO**

**COD. 884530**

Motore Loncin G420F  
Potenza 15 hP – 3600 rpm  
Carburante Benzina  
Avviamento Elettrico  
Metodo di taglio Tamburo  
(2 lame 233 mm)  
Max diam. Rami 120 mm  
Lunghezza 2560 mm  
Larghezza 890 mm  
Altezza 1480 mm  
Misure ruote 16x8.0-7  
Peso 200 kg

**CASSONE**  
**COD.D30MB-47**

listino  
**4978€**  
**3980€**



## BANCO SEGA 140 MM

**COD. 888400**

taglio lame  $\varnothing 405 \times \varnothing 30$  mm  
capacità di taglio 140mm  
Motore 230V, 50Hz  
Potenza 2200W  
Grado di protezione da polveri, liquidi IP54  
Giri lama 2800/min  
Peso 36.3 kg

**PROMO**  
**328€**



**COD. 888410**

Taglio lame: 505x30 mm  
Capacità di taglio: 170 mm  
Motore: 230V, 50Hz  
Potenza: 3000W  
Grado di protezione da polveri, liquidi: IP54  
Giri lama: 2800/min  
Peso: 56.3 kg

**PROMO**  
**548€**



## BANCO SEGA 250 MM

**COD. 888420**

Taglio lame  $\varnothing 700 \times \varnothing 30$  mm  
capacità di taglio 250mm  
Motore 230V, 50Hz  
Potenza 3200W  
Grado di protezione da polveri, liquidi IP54  
Giri lama 1400/min  
Peso 93 kg

**PROMO**  
**818€**





## MTL 50

**COD. 883450**

Motore Loncin LC1P65FC  
Cilindrata 159 cc  
Alimentazione benzina  
Marcia 1 in avanti  
Trasmissione cinghia  
Larghezza frese 500 mm  
Diametro frese 250 mm  
Velocità frese 90 rpm  
Peso\* 42.5 kg



\* Peso senza benzina

listino  
**622€**  
**528€**

## MTL 60

**COD. 883660**

Motore Loncin  
Cilindrata 196 cc  
Alimentazione benzina  
Marcia 1 in avanti  
Regolazione manubrio laterale ed in altezza  
Trasmissione con ingranaggi in bagno d'olio  
Larghezza frese 500 mm  
Frese Ø 30 cm con dischi fresa / Ø 20 cm  
Ruotino di trasferimento incluso  
Kit prolunga frese optional



listino  
**793€**  
**594€**

## MTB 60

**COD. 880250**

Motore Briggs & Stratton serie 675  
Cilindrata 163 cc  
Alimentazione benzina  
Marcia 1 in avanti  
Regolazione manubrio laterale ed in altezza  
Trasmissione con ingranaggi in bagno d'olio  
Larghezza frese 60 cm  
Frese Ø 30 cm con dischi fresa / Ø 20 cm  
Ruotino di trasferimento incluso  
Kit prolunga frese optional  
Peso\* 40 kg



\* Peso senza benzina

listino  
**854€**  
**634€**

## MTH 60

**TOP DI  
GAMMA**

**COD. 884270**

Motore Honda GCV 170  
Cilindrata 166 cc  
Alimentazione benzina  
Marcia 1 in avanti  
Regolazione manubrio laterale ed in altezza  
Trasmissione con ingranaggi in bagno d'olio  
Larghezza frese 60 cm  
Frese Ø 30 cm con dischi fresa / Ø 20 cm  
Ruotino di trasferimento incluso  
Kit prolunga frese optional  
Peso\* 40 kg



listino  
**928€**  
**688€**

## NEA 560 ST

**TOP DI  
GAMMA**

**COD. 888010/RO**

Motore Blue Bird 2 tempi\*  
53.2 cc  
Potenza 2.4 kW/7500 rpm  
Massimo diametro di perforazione Ø 250 mm  
Massima profondità di perforazione 1.6 mt  
Trivella non inclusa  
Peso\*\* 10.7 kg



listino  
**598€**  
**538€**

**119€**



**TRIVELLE  
A SPIRALE**

**COD. 720350**  
Modello 200 x 800  
Ø mm 200

## 521-ESS

**COD. 888430**

Motore 1E40FN con cilindrata 43 cc  
Potenza 1.25 kW 6500 rpm  
Riduttore 40:1  
Massimo diametro punta: 200 mm  
Capacità serbatoio: 0,98 L  
Trivella 150x800 inclusa



**PROMO  
298€**



## CARRIER 300

**TOP DI  
GAMMA**
**COD. 881910**

Motore Loncin - 4 tempi  
 Cilindrata 196 cc  
 Potenza 6.5 Hp  
 Trasmissione 3 in avanti - 1 indietro  
 Capacità di carico 300 kg  
 Dimensione cassone 910÷1040 x 600÷860  
 Altezza cassone 204 mm + sponde  
 Ribaltamento cassone manuale con pistone  
 Larghezza cingolo 180 mm con molle tendi cingolo  
 Peso 178 kg  
 Lame da neve optional



listino  
**2306€**  
**1780€**

## CARRIER 500

**COD. 883090**

Motore Loncin  
 Cilindrata 196 cc  
 Potenza 6.5 Hp  
 Trasmissione 3 in avanti - 1 indietro  
 Capacità di carico 500 kg  
 Dimensione cassone 1025÷1150 x 625÷885  
 Altezza cassone 325 mm + sponde  
 Ribaltamento cassone manuale con pistone  
 Larghezza cingolo 180 mm con molle tendi cingolo  
 Peso 228 kg



listino  
**2684€**  
**2088€**

## CARRIER 500 H

**COD. 885160**

Motore Loncin  
 Cilindrata 196 cc  
 Potenza 6.5 Hp  
 Trasmissione 3 in avanti - 1 indietro  
 Capacità di carico 500 kg  
 Dimensione cassone 1025÷1150 x 625÷885  
 Altezza cassone 325 mm + sponde  
 Ribaltamento cassone idraulico  
 Larghezza cingolo 180 mm con molle tendi cingolo  
 Peso 256.5 kg



listino  
**3660€**  
**2730€**

## CARRIER 500DH

**COD. 883100**

Motore Loncin - 4 tempi  
 Cilindrata 196 cc  
 Potenza 6.5 Hp  
 Trasmissione 3 in avanti - 1 indietro  
 Capacità di carico 500 kg  
 Dimensione cassone 950 x 680  
 Altezza cassone 465 mm  
 Ribaltamento cassone idraulico  
 Larghezza cingolo 180 mm con molle tendi cingolo  
 Peso 256 kg



listino  
**3660€**  
**2730€**



# CARRIER 500 DSH

**COD. 884190**

Motore Loncin 196 cc  
 Potenza 6.5 Hp  
 Trasmissione 6 in avanti - 2 indietro  
 Capacità di carico 500 kg  
 Dimensione cassone 1950 x 680  
 Altezza cassone 465 mm  
 Ribaltamento cassone idraulico  
 Larghezza cingolo 180 mm  
 Peso 250 kg



listino  
**3782€**  
**2860€**

# CARRIER 500 DLH

**TOP DI GAMMA**

**COD. 884200**

Motore Loncin 270 cc  
 Potenza 9 Hp  
 Trasmissione idrostatica  
 Capacità di carico 500 kg  
 Dimensione cassone 1065 x 715 mm  
 Altezza cassone 660 mm  
 Ribaltamento cassone idraulico  
 Larghezza cingolo 180 mm  
 Sollevamento benna 80 kg  
 Peso 360 kg



listino  
**7869€**  
**5945€**

# CARRIER 350 / CARRIER 550

POWERED by  
**HONDA™**

**COD. 886890**

**Motore HONDA GP160**  
 Tramissione 3 avanti + 1 indietro  
 Capacità di carico 300 kg  
 Lunghezza cassone 910-1040 mm  
 Larghezza cassone 600-860 mm  
 Profondità cassone 204 mm  
 Ribaltamento manuale con pistone  
 Peso 204 kg

**PROMO**  
**2045€**

**COD. 886900**

**Motore HONDA GP200**  
 Tramissione 3 avanti + 1 indietro  
 Capacità di carico 500 kg  
 Lunghezza cassone 950 mm  
 Larghezza cassone 680 mm  
 Profondità cassone 465 mm  
 Ribaltamento manuale con pistone  
 Peso 255 kg

**PROMO**  
**2390€**



## ACCESSORI CARRIERS

### TRAMOGGIA TRONCHI

CARRIER 300  
**COD. 16732**

**148€**

### TRAMOGGIA TRONCHI

CARRIER 500  
**COD. 16752**

**278€**

### TRAMOGGIA TRONCHI

CARRIER 500H  
**COD. 16753**

**278€**





## WB 500 E


**COD. 884550**

Motore Elettrico 1000W, 48V Motore Brushless  
 Freno elettromagnetico  
 Batteria 48V 32Ah  
 Schermo Capacità Batteria + Velocità  
 Potenza Faretto 30W  
 Tempo di lavoro 8-10 ore  
 Tempo di ricarica 6-7 ore  
 Velocità Alta 0-5.0km/h, media 0-4.2km/h, bassa 0-3.3km/h  
 Retromarcia 0-2.5km/h  
 Peso Massimo trasportabile 500 kg  
 Tipologia cassone Dumper  
 Ribaltamento cassone Manuale con pistone  
 Peso 165 kg



listino  
~~2623€~~  
**1945€**

## WB 500 EH


**COD. 884560**

Motore Elettrico 1000W, 48V Motore Brushless  
 Freno elettromagnetico  
 Batteria 48V 32Ah  
 Schermo Capacità Batteria + Velocità  
 Potenza Faretto 2 pezzi 30W  
 Tempo di lavoro 8-10 ore  
 Tempo di ricarica 6-7 ore  
 Velocità Alta 0-5.0km/h, media 0-4.2km/h, bassa 0-3.3km/h  
 Retromarcia 0-2.5km/h  
 Peso Massimo trasportabile 500 kg  
 Tipologia cassone Dumper+  
 Ribaltamento Elettroidraulico  
 Peso 180 kg



listino  
~~3172€~~  
**2480€**

## WB 500 EB


**COD. 884570**

Motore Elettrico 1000W, 48V Motore Brushless  
 Freno elettromagnetico  
 Batteria 48V 32Ah  
 Schermo Capacità Batteria + Velocità  
 Potenza Faretto 30W  
 Tempo di lavoro 8-10 ore  
 Tempo di ricarica 6-7 ore  
 Corrente di carica 4.5 A  
 Velocità Alta 0-5.0km/h, media 0-4.2km/h, bassa 0-3.3km/h  
 Retromarcia 0-2.5km/h  
 Peso Massimo trasportabile 500 kg  
 Tipologia cassone Agricolo  
 Ribaltamento cassone Manuale con pistone  
 Peso 180 kg



listino  
~~2806€~~  
**2245€**







Scavare  
a fondo

PROMO  
**6480€**



## MINI ESCAVATORE MEX 600

**COD. 888140**

- Peso Operativo 562 kg
- Capacità della benna 0.011 m<sup>3</sup>
- Larghezza della benna 290 mm
- Forza di scavo (braccio) 4.75 kN (485 kgf)
- Forza di scavo (benna) 8 kN (815 kgf)
- Profondità scavo: 1.2 mt
- Motore 306cc, Benzina
- Avviamento a chiave, accensione e spegnimento + RECOIL
- Velocità di marcia 2.1 km/h
- Forza di Trazione 4.36 kN
- Velocità di oscillazione 7.5 rpm
- Grado pendenza 25°
- Pressione di contatto con il suolo 26.3 kPa (0.27 kgf/cm<sup>2</sup>)
- Oscillazione del braccio: brandeggio SX 70° / DX 70°
- Tipologia movimento: cingolo in gomma
- Larghezza cingolo 150 mm
- Capacità della pompa 2 x 9 L/min
- Serbatoio idraulico 9 L
- Freno di stazionamento: tipo di blocco Idraulico

## ACCESSORI

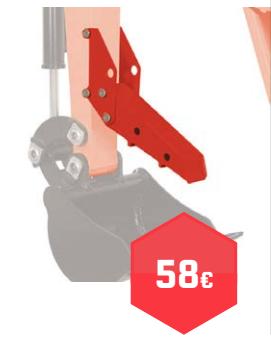
**PINZA PER BENNA**  
**COD. 31312**




**RASTRELLO**  
**COD. 32180**



**FERMO PALA**  
**COD. 31310**



**FORCHE**  
**COD. 31315**



**ROLL BAR +  
CAPOTTINA**  
**COD. 31305**





# NATURALLY PRO-TECTIVE.

È arrivato l'abbigliamento tecnico e protettivo Blue Bird.

## GIACCA FORESTALE 4 WAY STRETCH

Giacca forestale adatta per offrire protezione e funzionalità. Realizzata con materiali resistenti e impermeabili, come nylon rinforzato con una finitura in Teflon, che conferisce elasticità a 4 direzioni. Presenta inserti in Kevlar e Cordura per garantire una maggiore resistenza agli agenti esterni che, combinati con la presenza bande riflettenti 3M contribuiscono ad aumentare la visibilità.

Taglia S-XXL

PROMO  
118€



VERSATILITÀ  
PRATICITÀ  
SICUREZZA

## PANTALONE ANTITAGLIO

Pantalone antitaglio classe 1 appositamente progettati per offrire sicurezza e prestazioni con elevata vestibilità e una maggiore resistenza all'usura. Sono realizzati con una fibra elasticizzata in 4 direzioni e rifinita con Teflon, rinforzati con inserti in Kevlar e Cordura per proteggere dalle abrasioni e dagli impatti e presentano tessuto in rete che contribuisce un'elevata traspirabilità.

Taglia S-XXL

PROMO  
159€



PROMO  
58€



## PANTALONE GARDEN

Il pantalone garden offre flessibilità grazie al tessuto in poliestere elasticizzato a 4 vie. Protezione garantita con tessuto 600D e feltro al ginocchio e parte inferiore anteriore. Il sistema di ventilazione con cerniera sul retro assicura traspirabilità e comfort. Un pantalone ideale per l'uso in giardino, offrendo protezione ottimale durante le attività.

Taglia S-XXL

27€



ELMETTO

6,80€

OCCHIALI  
PROTETTIVI



21,90€



GUANTI  
PROTETTIVI

Taglia 9"-12"



**BLUEBIRD  
INDUSTRIES**



I prezzi riportati sono comprensivi di IVA e sono validi dal 9 ottobre 2022 al 12 gennaio 2023 presso i rivenditori Blue Bird aderenti. I prezzi possono subire variazioni in seguito ad oscillazioni della valuta o a causa di specifiche normative fiscali. La ditta Blue Bird si riserva il diritto di modificare senza alcun preavviso il design, le specifiche tecniche e l'equipaggiamento dei propri prodotti. Le immagini sono puramente rappresentative. Ci scusiamo per eventuali errori di stampa.

*We are Blue Bird*

**NATURALLY TOGETHER.**

[bluebirdind.com](http://bluebirdind.com) |    
Via Due Camini 19 - 36010 Zanè (VI)

