



# OREC

ECCELLENZA TECNOLOGICA  
PROFESSIONALE



**PREZZI PROMO**  
**2023**

# RASAERBA GTEC MOWER



Design e linee curate nei dettagli. Tutte le componenti professionali vengono selezionate ed assemblate in Giappone da **OREC** con un preciso controllo di qualità nel funzionamento della macchina. Telaio, motore, trasmissione, ruote, piatto scelti per garantire ottime prestazioni e durata nel tempo.

Con i rasaerba **OREC** avrai sempre un prato perfetto ed ordinato in ogni stagione grazie all'efficace sistema di aspirazione e raccolta dell'erba e dei residui secchi.



**GR538**



**GR537 PRO**



**GRH537 PRO**

<b>Motore</b>	Honda GXV 160 OHV	Honda GXV 160 OHV	Honda GXV 160 OHV
<b>Cilindrata cc</b>	163	163	163
<b>Avviamento</b>	A fune autoavvolgente	A fune autoavvolgente	A fune autoavvolgente
<b>Trasmissione</b>	Meccanica con cardano	Meccanica con cardano	Idrostatica con cardano
<b>Cambio</b>	3 marce avanti	3 marce avanti	-
<b>Velocità km/h</b>	1 - 1,59 / 2 - 2,39 / 3 - 3,58	1 - 1,59 / 2 - 2,39 / 3 - 3,58	0 - 3,5
<b>Frizione lama</b>	A disco, con freno lama incorporato	A disco, con freno lama incorporato	A disco, con freno lama incorporato
<b>Larghezza di taglio cm</b>	53	53	53
<b>Altezza di taglio mm</b>	12 - 48	11 - 43	22 - 57
<b>Regolazione altezza di taglio</b>	Centralizzata	Indipendente per singola ruota	Indipendente per singola ruota
<b>Innesto lama</b>	A leva	A leva	A leva
<b>Ruote</b>	In plastica su cuscinetti (8")	In alluminio su cuscinetti (8")	In alluminio su cuscinetti (9")
<b>Manubrio</b>	Regolabile in altezza	Regolabile in altezza	Regolabile in altezza
<b>Telaio</b>	In alluminio	In alluminio	In alluminio
<b>Capacità sacco raccolta l</b>	80	80	80
<b>Capacità serbatoio l</b>	1,4	1,4	1,4
<b>Dotazione</b>	-	Coprisacco antipolvere integrato	Coprisacco antipolvere integrato
	Lama alto carico	Lama alto carico	Lama alto carico
	-	Protezione scocca esterna ed interna	Protezione scocca esterna ed interna
	-	Paraurti anteriore	Paraurti anteriore
	-	Ventola BBC	Ventola BBC
<b>Dimensioni (Lu x La x Al) cm</b>	162 x 55 x 107	162 x 55 x 107	162 x 55 x 107
<b>Peso Kg</b>	50	58	60
<b>Prezzo PROMO al pubblico</b>	<b>€ 1.489<sup>00</sup> i.c.</b>	<b>€ 1.900<sup>00</sup> i.c.</b>	<b>€ 2.290<sup>00</sup> i.c.</b>
<b>Listino</b>	<b>€ 1.732<sup>40</sup> i.c.</b>	<b>€ 2.220<sup>40</sup> i.c.</b>	<b>€ 2.671<sup>80</sup> i.c.</b>

# RASAERBA FALCIATUTTO ROTATIVI



I rasaerba da sfalcio della linea **OREC** rappresentano oggi la miglior risposta a chi chiede qualità e prestazioni elevate per il taglio dell'erba alta. La robustezza strutturale e le ruote artigliate garantiscono sempre aderenza e trazione anche sui terreni sconnessi.



I rasaerba **SH MOWER OREC** sono adatti per il taglio di erba rustica e molto alta. Comodamente camminando dietro la macchina si affronteranno tutti i lavori senza affaticare il corpo e le braccia. Adatti per piccole ed ampie estensioni di frutteti, uliveti e per lavori di sfalcio del verde pubblico e privato.



**SH50C**



**SH61H-K**



**SH71H**

<b>Motore</b>	Honda GX160 OHV	Kohler COMMAND PRO CV224	Honda GXV 390 OHV
<b>Cilindrata cc</b>	163	224	389
<b>Avviamento</b>	A fune autoavvolgente	A fune autoavvolgente	A fune autoavvolgente
<b>Trasmissione</b>	Meccanica	Meccanica, con differenziale e bloccaggio del differenziale	Meccanica, con differenziale e bloccaggio del differenziale
<b>Cambio</b>	2 marce avanti	3 marce avanti + 1 retro	3 marce avanti + 1 retro
<b>Velocità km/h</b>	1 - 1,45 / 2 - 2,50	1 - 1,59 / 2 - 2,39 / 3 - 3,58 / 1R - 1,59	1 - 1,59 / 2 - 2,39 / 3 - 3,58 / 1R - 1,59
<b>Larghezza di taglio cm</b>	50	60	70
<b>Altezza di taglio mm</b>	27 - 85	55 - 100	55 - 100
<b>Regolazione altezza di taglio</b>	Centralizzata	Centralizzata	Centralizzata
<b>Innesto lama</b>	A leva, con cinghia indipendente	A leva, con cinghia indipendente	A leva, con cinghia indipendente
<b>Ruote</b>	Post. 3.25-5 Ant. 12-1.45	Post. 4.00-7 Tractor	Post. 4.00-7 Tractor
<b>Manubrio</b>	Regolabile in altezza e lateralmente	Regolabile in altezza e lateralmente	Regolabile in altezza e lateralmente
<b>Telaio</b>	In acciaio stampato e saldato	In acciaio stampato e saldato	In acciaio stampato e saldato
<b>Capacità serbatoio l</b>	3,1	2,4	2,1
<b>Dimensioni (Lu x La x Al) cm</b>	173 x 66 x 95	179 x 71 x 103	183 x 81 x 123
<b>Peso Kg</b>	50	85	101
<b>Prezzo PROMO al pubblico</b>	<b>€ 2.440<sup>00</sup> i.c.</b>	<b>€ 3.450<sup>00</sup> i.c.</b>	<b>€ 4.650<sup>00</sup> i.c.</b>
<b>Listino</b>	<b>€ 2.806<sup>00</sup> i.c.</b>	<b>€ 3.989<sup>40</sup> i.c.</b>	<b>€ 5.368<sup>00</sup> i.c.</b>

# RASAERBA DA PENDENZA



Il modello **FL500BC** è un rasaerba destinato allo sfalcio dell'erba alta su terreni irregolari ed in pendenza.

Questa caratteristica viene garantita dalle ruote motrici posteriori di grande diametro e dalla trasmissione con bloccaggio del differenziale.

Per rendere più comodo il lavoro all'operatore il rasaerba è dotato di manubrio regolabile in altezza e lateralmente.

La solidità della macchina è garantita dal robusto telaio tubolare in acciaio.



## FL500BC

<b>Motore</b>	Honda GXV 160 OHV
<b>Cilindrata cc</b>	163
<b>Avviamento</b>	A fune autoavvolgente
<b>Trasmissione</b>	Meccanica, con differenziale e bloccaggio del differenziale
<b>Cambio</b>	3 marce avanti + 1 retro
<b>Velocità km/h</b>	1 - 1,50 / 2 - 2,47 / 3 - 3,93 / 1R - 1,63
<b>Larghezza di taglio cm</b>	50
<b>Altezza di taglio mm</b>	10 - 70
<b>Regolazione altezza di taglio</b>	Centralizzata
<b>Innesto lama</b>	A leva, con cinghia indipendente
<b>Ruote</b>	Anteriori Ø 20 Posteriori 3.50-50 Tractor
<b>Manubrio</b>	Regolabile in altezza e lateralmente
<b>Telaio</b>	In acciaio stampato
<b>Capacità serbatoio l</b>	1,4
<b>Dimensioni (Lu x La x Al) cm</b>	155 x 58 x 96,5
<b>Peso Kg</b>	68
<b>Prezzo PROMO al pubblico</b>	<b>€ 2.750,00 i.c.</b>
<b>Listino</b>	<b>€ 3.172,00 i.c.</b>

# TRINCIASARMENTI A RUOTE



Terreni incolti, banchine stradali, sottobosco, rovi, terreni in pendenza, terrazzamenti, sono le condizioni operative normali per i **TRINCIASARMENTI OREC**. Anno dopo anno queste macchine hanno guadagnato un'impareggiabile reputazione.



	<b>HR531GX</b>	<b>HR662H</b>	<b>HR672H</b>	<b>HR812H</b>	<b>HRH801H</b>
<b>Motore</b>	Honda GX 200 OHV	Honda GX270 OHV	Honda GX270 OHV	Honda GX340 OHV	Honda GX340 OHV
<b>Cilindrata cc</b>	196	270	270	389	389
<b>Avviamento</b>	A fune autoavvolgente	A fune autoavvolgente	A fune autoavvolgente	A fune autoavvolgente	A fune autoavvolgente
<b>Trasmissione</b>	Meccanica	Meccanica	Meccanica	Meccanica	Idrostatica
<b>Cambio</b>	3 avanti + 1 retro	3 avanti + 1 retro	3 avanti + 1 retro	3 avanti + 1 retro	-
<b>Velocità km/h</b>	1 - 0,85 / 2 - 1,78 3 - 3,14 / 1R - 0,85	1 - 0,94 / 2 - 1,96 3 - 3,45 / 1R - 0,94	1 - 0,94 / 2 - 1,96 3 - 3,45 / 1R - 0,94	1 - 0,94 / 2 - 1,96 3 - 3,45 / 1R - 0,94	Avanti 0 - 5,3 / Retro 0 - 4
<b>Larghezza lavoro cm</b>	52	65	65	80	80
<b>Gruppo di taglio</b>	Rotore con 32 flagelli	Rotore con 38 flagelli	Rotore con 38 flagelli	Rotore con 46 flagelli	Rotore con 46 flagelli
<b>Altezza di taglio mm</b>	20 - 110	20 - 110	20 - 110	20 - 110	20 - 110
<b>Freno di servizio e stazionamento</b>	Ad espansione, con inserimento automatico al disinnesto della frizione				
<b>Sterzo</b>	Frizioni di sterzo indipendenti sulle ruote motrici	Frizioni di sterzo indipendenti sulle ruote motrici	Frizioni di sterzo indipendenti sulle ruote motrici e sistema di blocco ruote integrato	Frizioni di sterzo indipendenti sulle ruote motrici e sistema di blocco ruote integrato	Frizioni di sterzo indipendenti sulle ruote motrici
<b>Ruote</b>	Posteriori 4.00 x 7 Tractor	Posteriori 16 x 7.00 - 8 Tractor	Posteriori 16 x 7.00 - 8 Tractor	Posteriori 16 x 7.00 - 8 Tractor	Posteriori 16 x 7.00 - 8 Tractor
<b>Regolazione manubrio</b>	4 posizioni in altezza	4 posizioni in altezza 5 posizioni laterali	4 posizioni in altezza 5 posizioni laterali	4 posizioni in altezza 5 posizioni laterali	4 posizioni in altezza 5 posizioni laterali
<b>Telaio</b>	In acciaio stampato e saldato				
<b>Capacità serbatoio l</b>	3,1	5,3	5,3	6	6
<b>Sistema bloccaggio inclinazione gruppo di lavoro</b>	N.D.	N.D.	N.D.	N.D.	N.D.
<b>Dimensioni (Lu x La x Al) cm</b>	160 x 70 x 100	160 x 80 x 100	160 x 80 x 100	160 x 97 x 100	160 x 97 x 100
<b>Peso Kg</b>	124	160	160	175	175
<b>Prezzo PROMO al pubblico</b>	<b>€ 3.590<sup>00</sup> i.c.</b>	<b>€ 4.549<sup>00</sup> i.c.</b>	<b>€ 4.990<sup>00</sup> i.c.</b>	<b>€ 6.390<sup>00</sup> i.c.</b>	<b>€ 7.290<sup>00</sup> i.c.</b>
<b>Listino</b>	<b>€ 4.184<sup>60</sup> i.c.</b>	<b>€ 5.270<sup>40</sup> i.c.</b>	<b>€ 5.770<sup>60</sup> i.c.</b>	<b>€ 7.307<sup>80</sup> i.c.</b>	<b>€ 8.405<sup>80</sup> i.c.</b>



## ARCO CONVOGLIATORE

Ideale per lavorare sui rovi e convogliare meglio il materiale da trinciare nel gruppo rotore. (Accessorio a richiesta)

### 0334-83010

Per trinciasarmenti Orec con larghezza di lavoro da 65 cm

**Prezzo PROMO al pubblico € 259<sup>00</sup> i.c.**

**Listino € 292<sup>80</sup> i.c.**

### 0335-83010

Per trinciasarmenti Orec con larghezza di lavoro da 80 cm

**Prezzo PROMO al pubblico € 279<sup>00</sup> i.c.**

**Listino € 317<sup>20</sup> i.c.**

# TRINCIASARMENTI A CINGOLI



Il motore ad **ALTA INCLINAZIONE** eredita tutta la comprovata tecnologia dei motori **HONDA GX** con l'aggiunta di nuove e specifiche caratteristiche sviluppate appositamente per migliorarne l'efficacia e le prestazioni operando in posizione di forte pendenza.

Erba, tralci, rami, vegetazione bassa, sterpaglie: questa macchina non si ferma davanti a nulla, assicurando una pulizia a fondo di terreni, frutteti e vigneti grazie al potente rotore con coltelli a flagello.



**PEDANA per trinciasarmenti cingolato mod. HRC663 / HRC673 / HRC813**

Prezzo PROMO al pubblico € 529,00 i.c.  
Listino € 620,98 i.c.



**HRC663**



**HRC673**



**HRC813**

<b>Motore</b>	Honda GX270 OHV	Honda GX270 OHV High Inclination Engine	Honda GX340 OHV High Inclination Engine
<b>Cilindrata cc</b>	270	389	389
<b>Avviamento</b>	A fune autoavvolgente	A fune autoavvolgente	A fune autoavvolgente
<b>Trasmissione</b>	Meccanica	Meccanica	Meccanica
<b>Cambio</b>	3 avanti + 1 retro	3 avanti + 1 retro	3 avanti + 1 retro
<b>Velocità km/h</b>	1 - 0,90 / 2 - 1,88 / 3 - 3,32 / 1R - 0,90	1 - 0,90 / 2 - 1,88 / 3 - 3,32 / 1R - 0,90	1 - 0,90 / 2 - 1,88 / 3 - 3,32 / 1R - 0,90
<b>Larghezza lavoro cm</b>	65	65	80
<b>Gruppo di taglio</b>	Rotore con 38 flagelli	Rotore con 38 flagelli	Rotore con 46 flagelli
<b>Altezza di taglio mm</b>	20 - 110	20 - 110	20 - 110
<b>Freno di servizio e stazionamento</b>	Ad espansione, con inserimento automatico al disinnesto della frizione		
<b>Sterzo</b>	Frizioni di sterzo indipendenti sui cingoli e sistema di blocco integrato		
<b>Ruote</b>	Cingolo gommato	Cingolo gommato	Cingolo gommato
<b>Regolazione manubrio</b>	4 posizioni in altezza - 5 posizioni laterali		
<b>Telaio</b>	In acciaio stampato e saldato		
<b>Capacità serbatoio l</b>	5,3	5,3	6
<b>Sistema bloccaggio inclinazione gruppo di lavoro</b>	N.D.	Di serie	Di serie
<b>Dimensioni (Lu x La x Al) cm</b>	160 x 80 x 100	160 x 80 x 100	160 x 97 x 110
<b>Peso Kg</b>	170	170	195
<b>Prezzo PROMO al pubblico</b>	<b>€ 6.149,00 i.c.</b>	<b>€ 6.690,00 i.c.</b>	<b>€ 7.690,00 i.c.</b>
<b>Listino</b>	<b>€ 7.063,80 i.c.</b>	<b>€ 7.747,00 i.c.</b>	<b>€ 8.857,20 i.c.</b>

# RABBIT MOWER



## PURO DESIGN OREC

Una costruzione robusta e compatta, dalle linee dinamiche e fluide, capace di affrontare erba alta e sterpaglie in condizioni di piano o pendenza.

Le proporzioni eccezionali esprimono forza, solidità e sicurezza per l'operatore.


Sali a bordo del nuovo **RABBIT MOWER**: tagliare l'erba non è mai stato così facile e veloce.



	<b>RM83G</b>	<b>RM882</b>	<b>RM952</b>	<b>RM982F</b>
<b>Motore</b>	Honda GXV 390 OHV	Kawasaki FS481V V-Twin OHV	Kawasaki FS541V V-Twin OHV	Kawasaki FS691V V-Twin OHV
<b>Cilindrata cc</b>	389	603	603	726
<b>Avviamento</b>	Elettrico	Elettrico	Elettrico	Elettrico
<b>Trasmissione</b>	Meccanica	Idrostatica	Idrostatica	Idrostatica - 4WD "On Demand"
<b>Bloccaggio differenziale</b>	Di serie	Di serie	Di serie	Di serie
<b>Cambio</b>	4 avanti - 1 retro	A variazione continua	A variazione continua (2 gamme - Bassa/Alta)	A variazione continua
<b>Velocità km/h</b>	1 - 1,9 / 2 - 3,1 3 - 5,1 / 4 - 7,7 / 1R - 2,2	Avanti 0 - 10 / Retro 0 - 7	Avanti 0 - 12 / Retro 0 - 10	Avanti 0 - 10 / Retro 0 - 8
<b>Volante</b>	Regolabile su 3 posizioni in altezza	Inclinabile e regolabile su 3 posizioni in altezza	Inclinabile e regolabile su 3 posizioni in altezza	Inclinabile e regolabile su 3 posizioni in altezza
<b>Gruppo di taglio</b>	Lama a 2 coltelli flottanti	Lama a 2 coltelli flottanti	Lama a 2 coltelli flottanti	Lama a 2 coltelli flottanti
<b>Larghezza di taglio cm</b>	82	88	95	97,5
<b>Altezza di taglio mm</b>	50 - 110 regolazione millimetrica, con supporto di pistone a gas	50 - 110 regolazione millimetrica con supporto di pistone a gas	50 - 110 regolazione millimetrica con supporto di pistone a gas	50 - 120 regolazione millimetrica con supporto di pistone a gas
<b>Ruote</b>	Anteriori 3.50 - 7 Tractor Posteriori 16 x 7.00 - 8 Tractor	Anteriori 3.50 - 7 Tractor Posteriori 16 x 7.00 - 8 Tractor	Anteriori 3.50 - 7 Tractor Posteriori 16 x 7.00 - 8 Tractor	Anteriori 4.00 - 8 Tractor Posteriori 17 x 8.00 - 8 Tractor
<b>Capacità serbatoio l</b>	11	12	12	12
<b>Dimensioni (Lu x La x Al) cm</b>	176 x 99 x 87	192x101x101	197x109x105	206x107x105
<b>Peso Kg</b>	248	295	315	350
<b>Prezzo PROMO al pubblico</b>	<b>€ 6.990<sup>00</sup> i.c.</b>	<b>€ 9.990<sup>00</sup> i.c.</b>	<b>€ 11.390<sup>00</sup> i.c.</b>	<b>€ 13.790<sup>00</sup> i.c.</b>
<b>Listino</b>	<b>€ 8.100<sup>80</sup> i.c.</b>	<b>€ 11.821<sup>80</sup> i.c.</b>	<b>€ 13.249<sup>20</sup> i.c.</b>	<b>€ 16.043<sup>00</sup> i.c.</b>



# RABBIT MOWER INTERFILARE



Il nuovo **RABBIT MOWER INTERFILARE RMK151**, con appendice alare mobile, ti consente di falciare l'erba attorno ad ostacoli, alberi, filari di vigneti o frutteti.

Sfruttando la capacità di taglio fuori sagoma può essere usato anche per tagliare l'erba sotto i pannelli solari o sotto le fronde degli alberi. Puoi ridurre così il noioso e faticoso lavoro manuale del decespugliatore con un risparmio di tempo e fatica.

Il trattorino **RASAERBA INTERFILARE RM60W** è una macchina unica, innovativa e versatile. Nato per le richieste specifiche delle coltivazioni di Champagne, è dotato di due appendici alari interfilari mobili, che consentono di falciare l'erba attorno ad ostacoli e alberi, oppure tra filari di vite o frutteti. Sfruttando la sua capacità di taglio, può essere utilizzato anche per tagliare l'erba sotto i pannelli solari, sotto i rami degli alberi o in qualsiasi altra condizione di lavoro difficilmente affrontabile dalle macchine tradizionali. Grazie alle sue dimensioni estremamente compatte e al baricentro basso, il **RABBIT MOWER RM60W** riesce ad essere molto agile e veloce durante la falciatura anche su di un terreno irregolare o se ci sono avvallamenti.

**NON COMPATTANO IL TERRENO:** Il loro peso ed ingombro ridotti rendono queste macchine operatrici agili e non compattano il suolo. Consentono di tagliare e di mantenere nel tempo il drenaggio delle acque piovane più intense.

## RM60W

<b>Motore</b>	Briggs & Stratton Vanguard 18HP
<b>Cilindrata</b>	570 cc
<b>Avviamento</b>	Elettrico
<b>Cruise Control</b>	automatico
<b>Trasmissione</b>	Idrostatica
<b>Velocità km/h</b>	Avanti 0-9 / Retro 0-7
<b>Bloccaggio differenziale</b>	Di serie
<b>Larghezza di taglio cm</b>	70,5 (con appendici alare retratte) 115,5 (con appendici alare completamente aperte)
<b>Gruppi interfilare</b>	con apertura regolabile in 3 posizioni
<b>Altezza di taglio mm</b>	50 - 100
<b>Lame</b>	Libere in acciaio(8) Libere in plastica(4)
<b>Ruote</b>	Anteriori 3.50 - 7 / Posteriori 16 x 7.00 - 8
<b>Capacità olio l</b>	2
<b>Capacità serbatoio l</b>	14
<b>Dimensioni cm</b>	200 x 72-117,5 x 105,5
<b>Peso Kg</b>	310
<b>Prezzo PROMO al pubblico</b>	<b>€ 11.590<sup>00</sup> i.c.</b>
<b>Listino</b>	<b>€ 13.407<sup>80</sup> i.c.</b>

## RMK151

<b>Motore</b>	Kawasaki FS651V V-Twin OHV
<b>Cilindrata cc</b>	726
<b>Avviamento</b>	Elettrico
<b>Trasmissione</b>	Idrostatica
<b>Bloccaggio differenziale</b>	Di serie
<b>Cambio</b>	A variazione continua
<b>Velocità km/h</b>	Avanti 0 - 10 / Retro 0 - 7
<b>Volante</b>	Inclinabile e regolabile su 3 posizioni in altezza
<b>Gruppo di taglio</b>	Lama centrale a 2 coltelli flottanti, piatto alare a 2 coltelli fissi e testina a 4 fili in nylon
<b>Larghezza di taglio cm</b>	135 (con appendice alare retratta) 150 (con appendice alare completamente aperta)
<b>Altezza di taglio mm</b>	50 - 90 regolazione millimetrica, con supporto di pistone a gas
<b>Ruote</b>	Anteriori 3.50 - 7 Tractor / Posteriori 16 x 7.00 - 8 Tractor
<b>Capacità serbatoio l</b>	12
<b>Dimensioni (Lu x La x Al) cm</b>	192 x 162 x 89
<b>Peso Kg</b>	315
<b>Prezzo PROMO al pubblico</b>	<b>€ 14.890<sup>00</sup> i.c.</b>
<b>Listino</b>	<b>€ 17.287<sup>40</sup> i.c.</b>



# MOTOCOLTIVATORE CON ROTAZIONE LAME REVERSIBILE



La versatilità di questo **MOTOCOLTIVATORE OREC** soddisfa tutte le esigenze nel campo della lavorazione del terreno, la cura di orti e giardini.

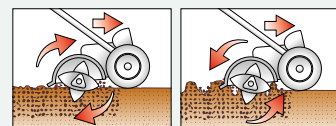
Grazie alla maneggevolezza e alla facilità di utilizzo l'**SF600** sarà compagno di lavoro per l'hobbista, l'agricoltore o il manutentore del verde.

## UTILE IN TUTTE LE STAGIONI!

In primavera per la preparazione alla semina, in estate per la fresatura terreno e l'eliminazione delle infestanti, in autunno per sminuzzare e sotterrare le piante rimaste dalle coltivazioni estive.

Sempre pronto all'uso, il **MOTOCOLTIVATORE OREC** è lo strumento indispensabile da avere nel proprio parco attrezzi.

Prevede di serie il bloccaggio del differenziale e la possibilità di **invertire il senso di rotazione** del gruppo fresante. Quest'ultima caratteristica permette di lavorare anche sui terreni più duri senza che l'operatore debba faticare per controllare la stabilità della macchina.



## SF600

<b>Motore</b>	Honda GX 160 OHV
<b>Cilindrata cc</b>	163
<b>Trasmissione</b>	Meccanica con differenziale e bloccaggio differenziale
<b>Cambio</b>	2 marce avanti ed 1 retromarcia
<b>Velocità km/h</b>	1 - 1,16 / 2 - 4,48 / 1R - 1,16
<b>Larghezza lavoro cm</b>	50
<b>Gruppo fresa</b>	6+6 zappe - Rotazione lame reversibile
<b>Slitte di regolazione</b>	Di regolazione profondità di lavoro Barra di resistenza all'avanzamento
<b>Sicurezza</b>	Su fresa, con macchina in retromarcia
<b>Manubrio</b>	Regolabile e piegabile
<b>Capacità serbatoio l</b>	3,1
<b>Dimensioni (Lu x La x Al) cm</b>	146 x 61 x 106
<b>Peso Kg</b>	83
<b>Prezzo PROMO al pubblico</b>	<b>€ 2.690,00 i.c.</b>
<b>Listino</b>	<b>€ 3.111,00 i.c.</b>



La motozappa **OREC AR650** è pensata per effettuare una vasta gamma di lavori.

Diserbo meccanico da infestanti, fresatura, preparazione della coltivazione con rincalzatura della terra, assolcatura e realizzazione di canali di scolo per le acque piovane sono gli impieghi principali di questa macchina.



## AR650

<b>Motore</b>	Honda GX160
<b>Capacità serbatoio l</b>	3,1
<b>Larghezza di lavoro</b>	250 mm
<b>Cambio</b>	meccanico con 3 marce avanti e 1 retromarcia - 2 sensi di rotazione della fresa ognuno con due velocità (270/512 rpm)
<b>Velocità km/h</b>	1 - 0,90 / 2 - 1,90 / 3 - 4,0 / 1R - 0,90
<b>Manubrio</b>	regolabile in altezza in 4 posizioni
<b>Rotori a richiesta</b>	- Assolcatore ad ali registrabili - Kit rotore da fresatura - Kit rotore per assolcatura W250 - Kit rotore per rincalzo W200
<b>Profondità di lavoro</b>	Regolabile sulla ruota posteriore
<b>Dimensioni (Lu x La x Al) cm</b>	137 x 58 x 111
<b>Peso Kg</b>	62

Macchina fornita senza rotorii in dotazione standard

**Prezzo PROMO al pubblico** € 3.290,00 i.c.

Listino € 3.775,90 i.c.

## LAVORAZIONI POSSIBILI



### DISERBO MECCANICO E FRESATURA

Si utilizza il kit rotore da fresatura



### ASSOLCATURA

Si utilizza assolcatore e kit rotore da fresatura




### ASSOLCATURA E RINCALZATURA

Si utilizza il kit rotore per assolcatura W250



### RINCALZATURA

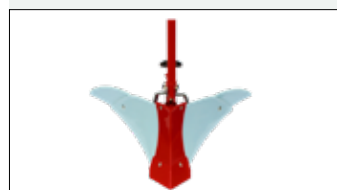
Si utilizza il kit rotore per rincalzo W200



### KIT ROTORE DA FRESATURA

Composto da due frese da 200 mm (1 dx e 1 sx). Ogni fresa è composta da un corpo principale e da un'estensione. Larghezza di lavoro massima è di 250 mm.

Cod. 0027-80000



### ASSOLCATORE AD ALI REGISTRABILI

Serve per la creazione di un solco nel terreno precedentemente lavorato, per aprire piccoli fossi di scolo o per coprire le radici delle piante. Si installa sul lato posteriore del gruppo fresa e può essere utilizzato solo in combinazione del kit rotore da fresatura.

Cod. 0031-93000



### KIT ROTORE PER ASSOLCATURA W250

Contiene due frese (1 dx e 1sx). È la soluzione ideale per la creazione di canali e cumuli di terra.

Cod. 0010-82500



### KIT ROTORE PER RINCALZO W200

Composto da 1 fresa per il lato destro ed è da utilizzare per le operazioni di rincalzatura. Aumenta la quantità di terra smossa sul lato destro e la spinge verso il lato sinistro, da dove verrà espulsa per rincalzare la coltivazione. Si usa in combinazione con il rotore sinistro del kit per assolcatura W250.

Cod. 0010-82200

**Prezzo PROMO al pubblico** € 299,00 i.c.

Listino € 353,80 i.c.

**Prezzo PROMO al pubblico** € 279,00 i.c.

Listino € 323,30 i.c.

**Prezzo PROMO al pubblico** € 299,00 i.c.

Listino € 353,80 i.c.

**Prezzo PROMO al pubblico** € 179,00 i.c.

Listino € 201,30 i.c.

# TRANSPORTER CINGOLATI



Il transporter **OREC** modello **LS360GX** è una macchina che soddisfa ogni esigenza di trasporto. È ideale per il carico di qualsiasi tipo di materiale, come legname, residui di potature e materiale da giardinaggio.

Oltre che in agricoltura il **TRANSPORTER OREC** è perfetto anche per il trasporto di materiali edili o materiale di scarto.



## LS360GX

<b>Motore</b>	Honda GX120
<b>Cilindrata cc</b>	118
<b>Avviamento</b>	A fune autoavvolgente
<b>Trasmissione</b>	Meccanica
<b>Comando frizione</b>	Di sicurezza, con disinnesto automatico al rilascio della leva comando
<b>Cambio</b>	2 avanti / 2 retro
<b>Velocità km/h</b>	1 - 1,5 / 2 - 3,4 / 1R - 1,5 / 2R - 3,4
<b>Freno di servizio e stazionamento</b>	Ad espansione, con inserimento automatico al disinnesto della frizione
<b>Sterzo</b>	Frizioni di sterzo indipendenti sui cingoli
<b>Capacità serbatoio l</b>	2
<b>Carro</b>	Con ruote anteriori rialzate e rulli centrali oscillanti
<b>Cingoli</b>	Gommati, larg. 160 mm passo 60 mm 35 maglie
<b>Portata kg</b>	350
<b>Materiale cassone</b>	In lamiera d'acciaio
<b>Ribaltamento cassone</b>	Manuale
<b>Sponde cassone</b>	Estensibili ed amovibili
<b>Dimensioni cassone chiuso (Lu x La x Al) mm</b>	980 x 650 x 370
<b>Dimensioni cassone aperto (Lu x La x Al) mm</b>	1140 x 980 x 370
<b>Dotazione</b>	Manubrio regolabile su 3 posizioni - Guida cingolo
<b>Dimensioni (Lu x La x Al) cm</b>	148 x 68 x 100
<b>Peso</b>	135
<b>Prezzo PROMO al pubblico</b>	<b>€ 3.449,00 i.c.</b>
<b>Listino</b>	<b>€ 4.013,80 i.c.</b>

## LAMA SGOMBRANEVE

A richiesta è disponibile una lama per spingere neve o altri materiali. La lama può essere applicata al transporter LS360GX. Dotata di una lamina in acciaio ad alta resistenza è ideale per la rimozione della neve da vialetti e marciapiedi, per la pulizia delle strade, o per la rimozione di ghiaia o qualsiasi altro tipo di materiale. L'angolazione e l'altezza della lama sono regolabili manualmente tramite la leva posizionata in prossimità dei comandi della motocarriola.

- Larghezza lama 85 cm
- Aggancio/sgancio rapido al transporter
- Leva comando sollevamento ed inclinazione lama direttamente dal posto operatore
- 5 posizioni di lavoro
- 2 piedini di regolazione altezza di lavoro

(Cod. OA4445020-Disponibile per il modello LS360GX)

**Prezzo PROMO al pubblico** € 630,74 i.c.



# OREC



## GARANZIA 3 ANNI

Fiaba vuole oggi distinguersi con solide e tangibili garanzie: 3 anni su tutti i prodotti Orec\*.

La qualità di questo marchio è verificata in modo eccellente in ogni momento del processo produttivo: dalla fase di progettazione del prototipo, ai numerosi test di controllo che certificano affidabilità e professionalità di tutte le macchine.

\* La durata della garanzia del motore varia a seconda del produttore.



# Fiaba®

Seguici su:



Fiaba S.r.l.  
Via Roma S.M. 74 - CAMISANO VICENTINO (VI)  
Tel. 0444 419811 - Fax 0444 611923 - P.IVA 02382730246  
e-mail: [commerciale@fiaba.net](mailto:commerciale@fiaba.net)  
web: [www.fiaba.net](http://www.fiaba.net)

Rivenditore di zona

La promozione è valida, fino a esaurimento scorte, presso i soli rivenditori OREC aderenti all'iniziativa. Tutti i prezzi si intendono IVA compresa. I prezzi si intendono comprensivi di eventuale rottamazione. I prezzi possono variare in seguito ad oscillazioni valutarie. I prezzi presenti nel catalogo sono validi fino al **30/04/2022**.

Fiaba S.r.l. non si assume alcuna responsabilità per inesattezze ed eventuali errori nei testi e dati. Verificare sempre la disponibilità dei prodotti presso il nostro magazzino. Fiaba S.r.l. si riserva inoltre il diritto di apportare ai prodotti qualsiasi modifica senza preavviso alcuno. Le immagini sono solo rappresentative e non possono essere oggetto di rivendicazioni